

# Galileo E3C4B

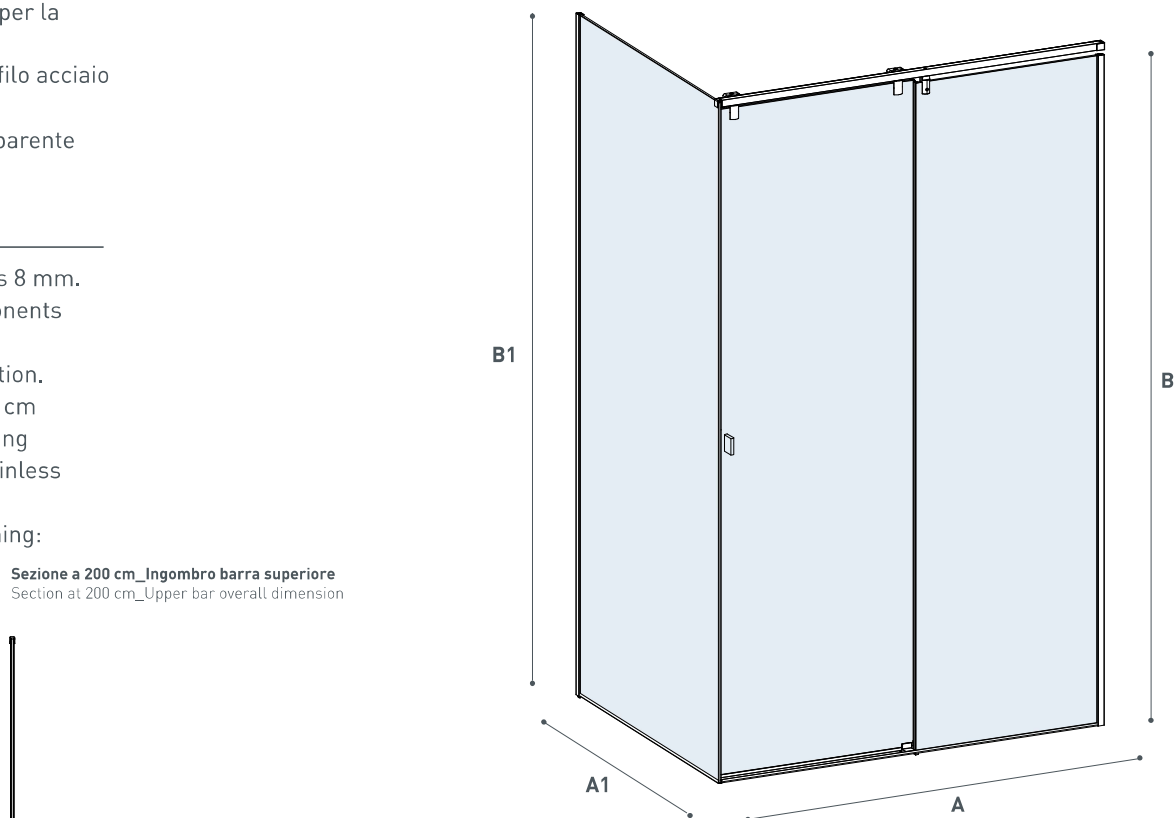
## Porta scorrevole + fisso - angolo Sliding door + return panel - corner

Cristallo temperato di sicurezza  
8 mm. Componenti e profili in  
acciaio inox.  
Produzione su misura.  
Regolazione fuori piombo  
± 0,2 cm. Guarnizioni per la  
tenuta d'acqua  
Finitura standard profilo acciaio  
spazzolato.  
Cristallo di serie trasparente  
Non reversibile L/R

Tempered safety glass 8 mm.  
Stainless steel components  
and profiles.  
Custom made production.  
Lead out setting ± 0,2 cm  
Gasket for water sealing  
Standard brushed stainless  
steel profile finishing.  
Standard Glass Finishing:  
Transparent  
Not reversible L/R



Modello Model	Dimensione Dimension A + A1 cm	Peso Weight Kg	Altezza Height B / B1 cm
E3C4B10	110 - 230	56	200/199,8
E3C4B20	230,1 - 260	64	200/199,8
E3C4B30	260,1 - 300	72	200/199,8




Sezione a 200 cm\_Ingombro barra superiore  
Section at 200 cm\_Upper bar overall dimension



Sezione a 100 cm  
Section at 100 cm

Supporto barra  
superiore  
Upper bar support

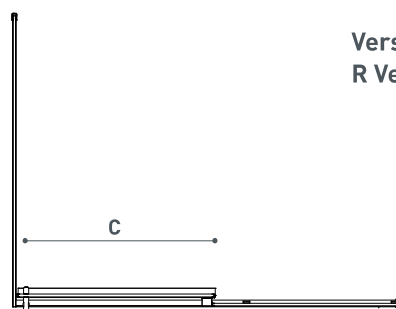
Profilo a muro 1,5  
Wall profile



Profilo a muro  
Wall profile

0,2

Il profilo a muro è  
arretrato rispetto al  
supporto barra superiore  
Wall profile is set back  
from upper bar footprint



Versione R  
R Version

Apertura  
Opening