

# Galileo E3B7A

## Nicchia Niche

Cristallo temperato di sicurezza 8 mm. Componenti e profili in acciaio inox.

Produzione su misura.

Regolazione fuori piombo  $\pm 0,2$  cm. Guarnizioni per la tenuta d'acqua

Finitura standard profilo acciaio spazzolato.

Cristallo di serie trasparente

Non reversibile L/R

Tempered safety glass 8 mm.

Stainless steel components and profiles.

Custom made production.

Lead out setting  $\pm 0,2$  cm

Gasket for water sealing

Standard brushed stainless steel profile finishing.

Standard Glass Finishing:

Transparent

Not reversible L/R



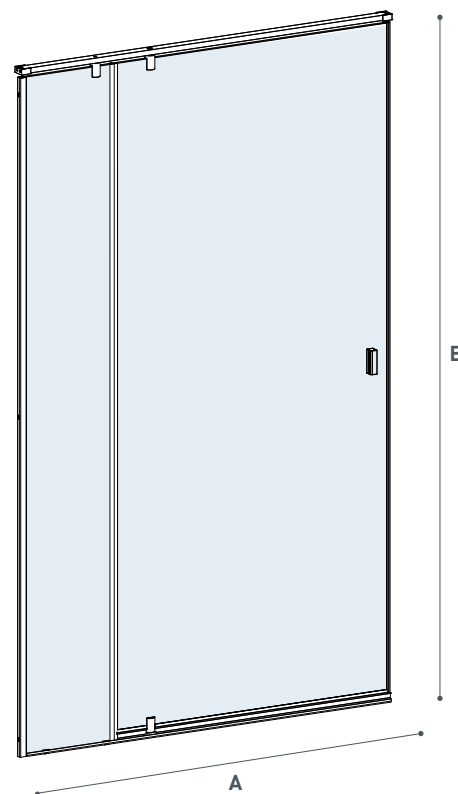
Modello Model	Dimensione Dimension A cm	Entrata Entry C cm	Ingombro Swinging point 90° D cm	Peso Weight Kg	Altezza Height B cm
<b>E3B7A10</b>	100 - 120	70	69	56	200
<b>E3B7A20</b>	120,1 - 140	70	69	64	200
<b>E3B7A30</b>	140,1 - 160	70	69	72	200
<b>E3B7A40</b>	160,1 - 180	70	69	80	200

Le Misure C e D sono calcolate ipotizzando un vetro porta di larghezza cm 88


Vetro porta larghezza massima 100 cm

C and D dimensions are shown assuming a 88 cm wide glass door.

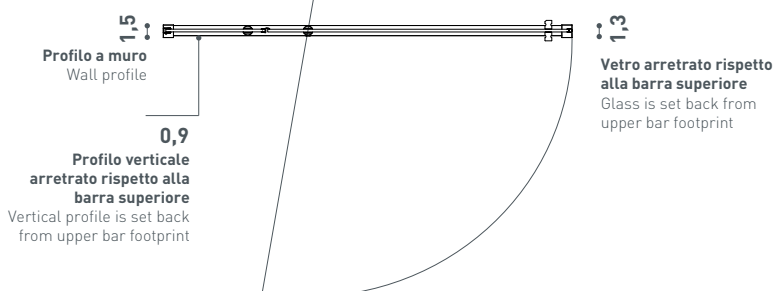
Door glass maximum width 100 cm.



Sezione a 200 cm\_Ingombro barra superiore  
Section at 200 cm\_Upper bar overall dimension



Sezione a 100 cm  
Section at 100 cm



Versione L  
L Version

