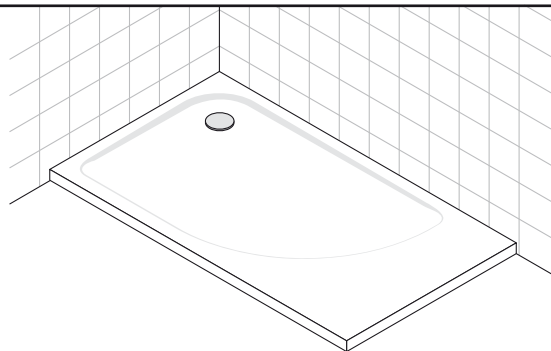


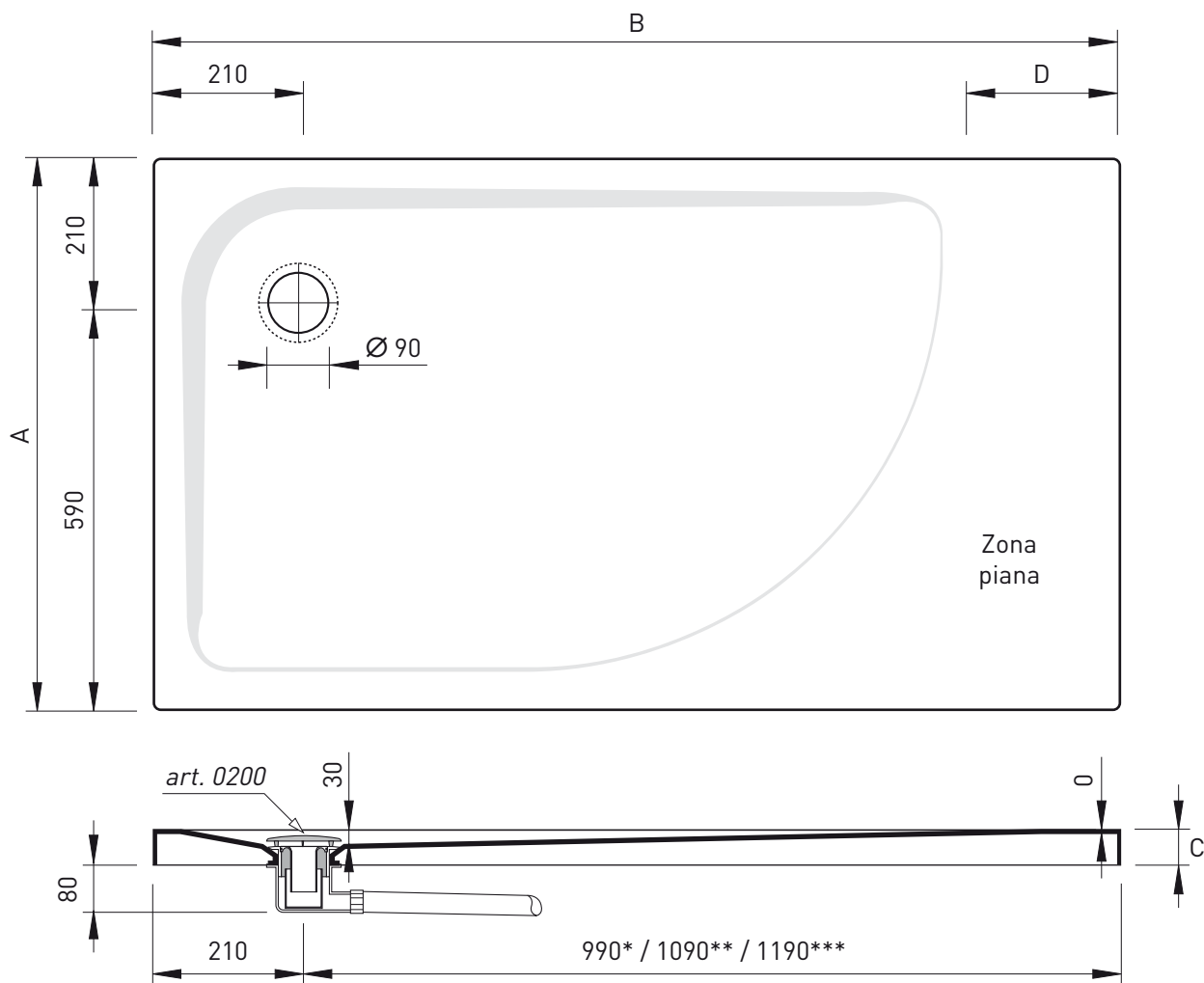
342x



SCHEDA TECNICA

- Piatti reversibili, realizzati in Cristalplant.
- Installabili ad appoggio, incasso e a filo pavimento.
- Il piatto doccia é fornito senza piletta di scarico.
- In caso d'uso della piletta Cesana (art. 0200) considerare un ingombro minimo di 80 mm.

codice articolo	dimensioni principali (A x B x C) mm	Zona piana (D) mm
3422	800 x 1200 x 50	50
3423	800 x 1300 x 50	150
3424	800 x 1400 x 50	250



Sirlla Srl si riserva il diritto di apportare modifiche al prodotto senza alcun preavviso.

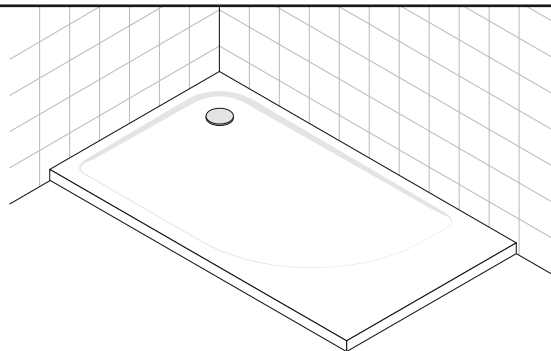
* art. 3242, ** art. 3243, ***art. 3244.

Dati espressi in millimetri.

Sui valori nominali, si consiglia di considerare una tolleranza di ± 2 mm.

36595DT0045 - Rev. 00

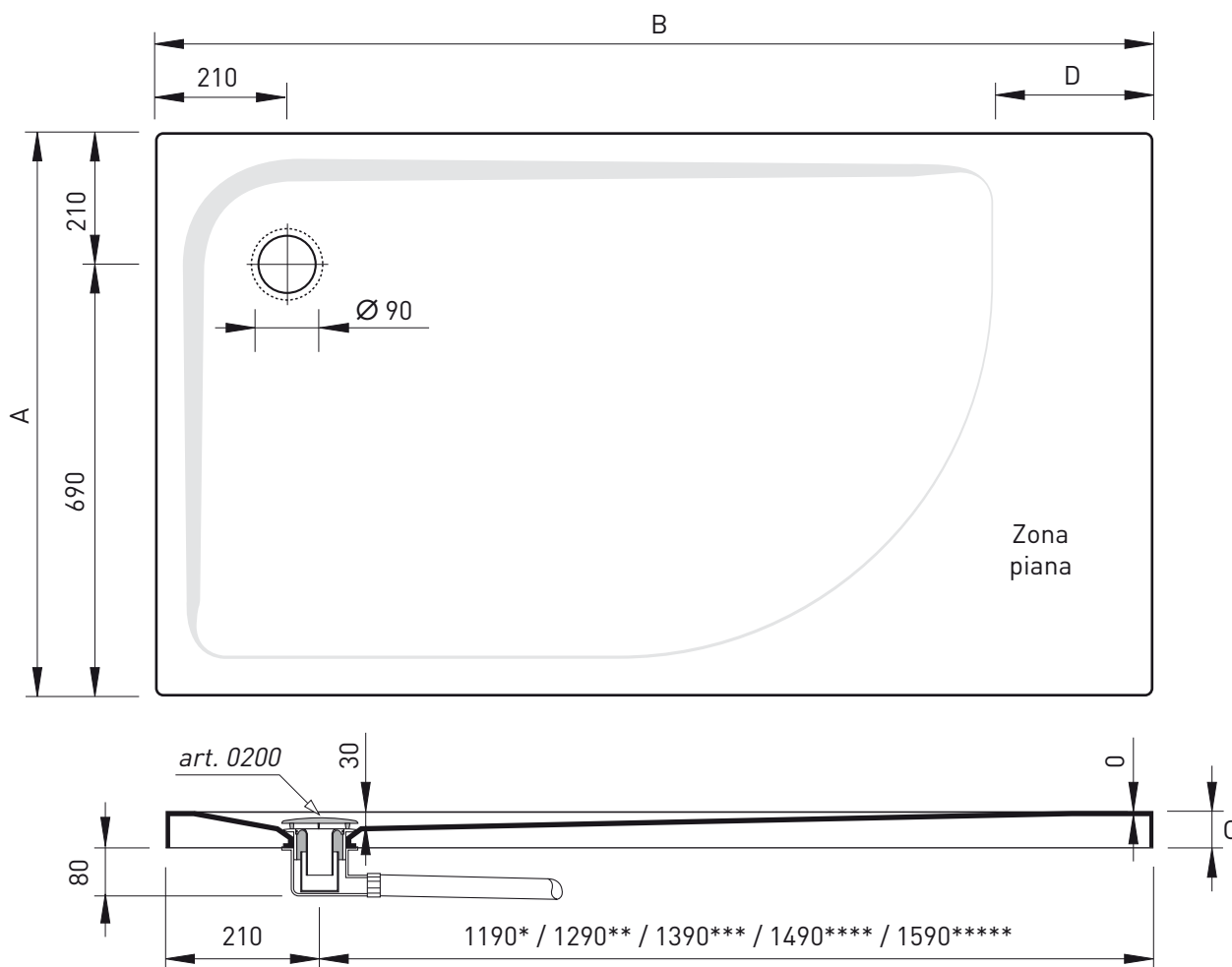
343x



SCHEDA TECNICA

- Piatti reversibili, realizzati in Cristalplant.
- Installabili ad appoggio, incasso e a filo pavimento.
- Il piatto doccia é fornito senza piletta di scarico.
- In caso d'uso della piletta Cesana (art. 0200) considerare un ingombro minimo di 80 mm.

codice articolo	dimensioni principali (A x B x C) mm	zona piana (D) mm
3434	900 x 1400 x 50	50
3435	900 x 1500 x 50	150
3436	900 x 1600 x 50	250
3437	900 x 1700 x 50	350
3438	900 x 1800 x 50	450



Stilla Srl si riserva il diritto di apportare modifiche al prodotto senza alcun preavviso.

* art. 3434, ** art. 3435, ***art. 3436, ****3437, *****3438.

Dati espressi in millimetri.

Sui valori nominali, si consiglia di considerare una tolleranza di ± 2 mm fino a 170 cm e di ± 3 mm da 170 a 180 cm.