

Giotto E2C2A

Angolo Corner

Cristallo temperato di sicurezza
8 mm. Componenti in ottone
cromato. Profili in legab Brill.
Profili di contenimento acqua
Finitura brillantata lucida
Estensibilità cm 2
Cristallo di serie trasparente

Non reversibile L/R

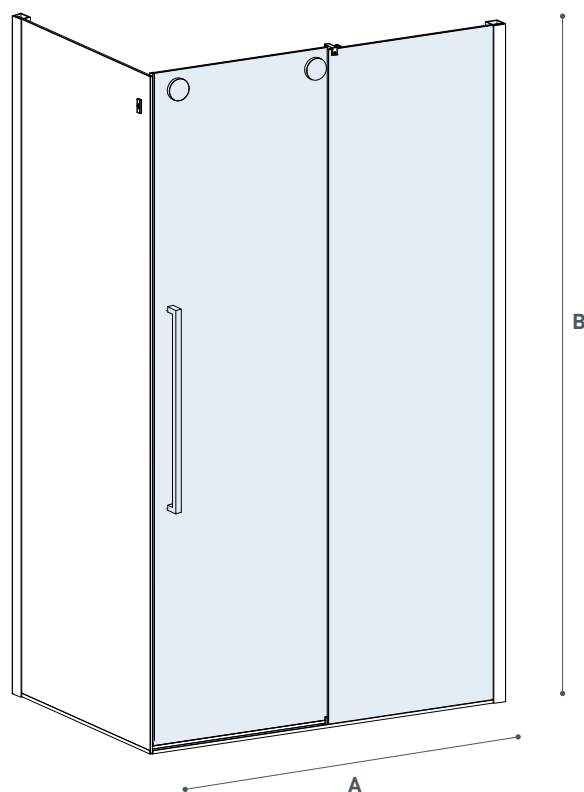
Tempered safety glass 8 mm.
Chromed brass components.
Legab Brill profiles.
Water containment profiles
Glossy brilliant finishing
2 cm extensibility
Standard Glass Finishing:
Transparent

Not reversible L/R

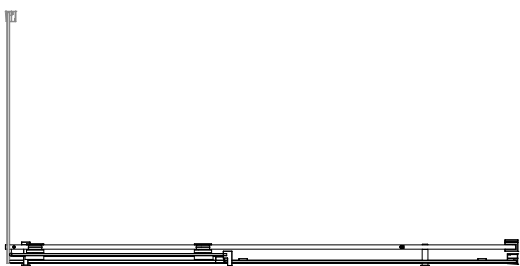


Modello Model	Dimensione Dimension A cm	Entrata Entry C cm	Peso Weight Kg	Altezza Height B cm
E2C2A10	118 - 120	50	53	200
E2C2A20	138 - 140	60	61,2	200
E2C2A30	158 - 160	65	69,4	200
E2C2A40	178 - 180	65	77,6	200

Da abbinare a E2G1A
To be paired with fix side E2G1A



Vista dall'alto.
Top view



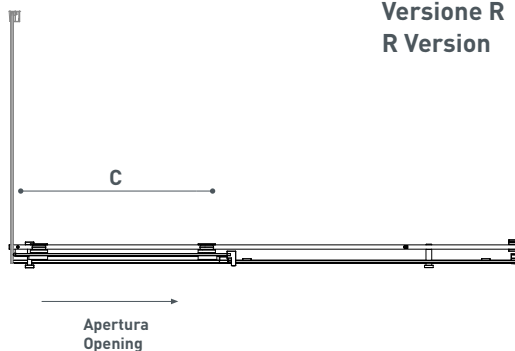
Barra di sostegno
Horizontal bar

3,7

Profilo di battuta
Stop profile

Il supporto barra è previsto
per le misure superiori a 160 cm
Support for horizontal bar is
provided for sizes over 160 cm

Versione R
R Version



Apertura
Opening