

Galileo E3C4A

Angolo Corner

Cristallo temperato di sicurezza
8 mm. Componenti e profili in
acciaio inox.

Produzione su misura.

Regolazione fuori piombo
 $\pm 0,2$ cm. Guarnizioni per la
tenuta d'acqua

Finitura standard profilo acciaio
spazzolat.

Cristallo di serie trasparente

Non reversibile L/R

Tempered safety glass 8 mm.

Stainless steel components
and profiles.

Custom made production.

Lead out setting $\pm 0,2$ cm

Gasket for water sealing

Standard brushed stainless
steel profile finishing.

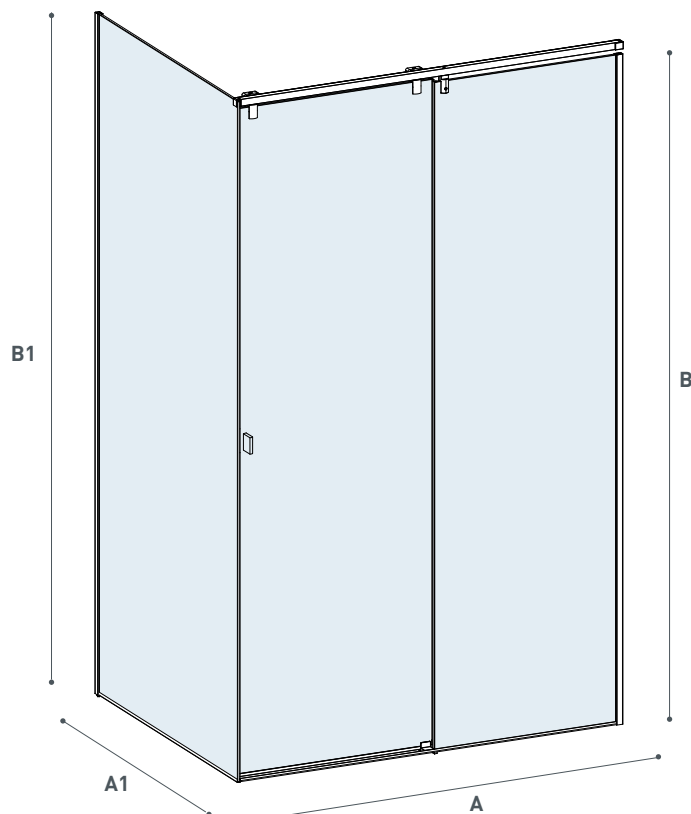
Standard Glass Finishing:

Transparent

Not reversible L/R



Modello Model	Dimensione Dimension A + A1 cm	Entrata Entry C cm	Peso Weight Kg	Altezza Height B / B1 cm
E3C4A10	110 - 230	45 - 65	56	200/199,8
E3C4A20	230,1 - 260	45 - 75	64	200/199,8
E3C4A30	260,1 - 300	45 - 75	72	200/199,8



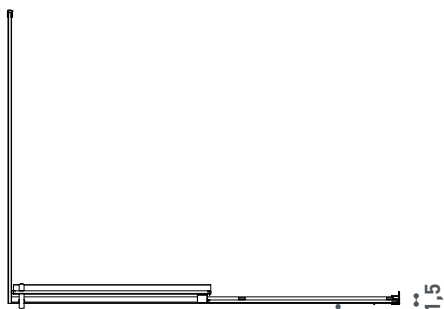
Sezione a 200 cm_Ingombro barra superiore
Section at 200 cm_Upper bar overall dimension



Sezione a 100 cm
Section at 100 cm

Supporto barra
superiore
Upper bar support

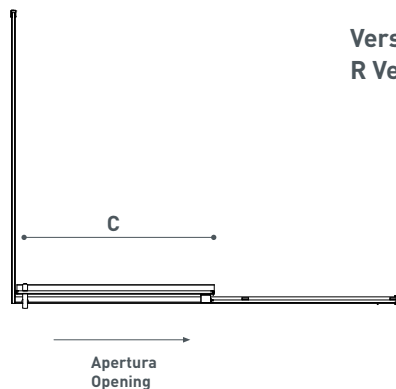
Profilo a muro 1,5
Wall profile



Profilo a muro
Wall profile

0,2 Il profilo a muro è
arretrato rispetto al
supporto barra superiore
Wall profile is set back
from upper bar footprint

Versione R
R Version



Apertura
Opening