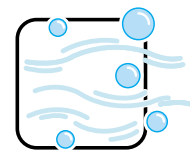


Mixbasic (5903)



Accessori di serie

- 6 idrogetti orientabili in ABS bianco o cromo
- Bocchetta anti vortice in ABS bianco o cromo
- 2 comandi combinati a sensore
- Pompa da 1 CV con autodrenaggio
- 14 airjet in metallo b/cr a diffusione centrale
- Blower da 800 Watt
- Preriscaldatore da 300 Watt
- Asciugatura automatica degli airjet
- Sensore di livello

Optional

- 2 idrogetti rotanti plantari (in sostituzione)
- 10 airjet in metallo bianco o cromo a diffusione centrale (art. 5946C) bianco o cromo (art. 5941A)
- Risciacquo automatico (art. 5947)
- Risciacquo automatico e dispositivo di disinfezione light con comando a sensore (art. 5945)
- A.S.C.: Active Suction Control (art. 5952)

Utilizzo del sistema di massaggio combinato

Riempimento

Riempite la vasca facendo sì che il livello dell'acqua ricopra completamente gli air-jets posizionati sul dorso; le parti superiori degli idrogetti risulteranno a loro volta completamente ricoperti, evitando in questo modo indesiderati risucchi d'aria dalla bocca di aspirazione. Il sensore di livello limiterà comunque a pochi secondi il funzionamento della pompa nel caso la quantità d'acqua nella vasca dovesse rivelarsi insufficiente.

Funzionamento

• Massaggio con acqua



Una prima pressione del pulsante di azionamento (fig. 1), avvia la pompa; la regolazione della potenza del massaggio si effettua tramite la rotazione del pulsante (fig. 2). Una seconda pressione del pulsante comanda l'arresto del massaggio. Gli idrogetti possono essere orientati (fig. 4) in modo da indirizzare il flusso sulle parti del corpo che si desidera sottoporre in particolare alla azione del massaggio; occorre però evitare di direzionarlo verso la bocca di aspirazione.

• Massaggio con aria



Premendo (fig. 3) il pulsante di azionamento (on), si avvia il blower alla minima velocità. Per aumentare la potenza del massaggio (+) occorre tenere premuto il pulsante di azionamento in modo continuo, mentre per diminuirla (-) occorrono due brevi pressioni in rapida successione. Una terza pressione del pulsante (off), determina l'arresto del massaggio.

N.B.: I due sistemi di massaggio possono essere utilizzati anche simultaneamente.

• Asciugatura automatica degli airjets

Questa funzione, si attiva automaticamente dopo circa dieci minuti dallo svuotamento della vasca; produce la espulsione dell'acqua penetrata nei getti e nella loro canalizzazione facendovi circolare aria calda, interrompendosi automaticamente dopo alcuni minuti.

• Sicurezza

- Bloccaggio dei pulsanti

Nel caso in cui i pulsanti dovessero rimanere per una qualsiasi ragione attivi per più di dieci secondi, tutte le funzioni verranno disattivate.

- Temporizzatore

Una sicurezza temporizzata interrompe il funzionamento del sistema nel caso dovesse rimanere ininterrottamente in funzione per più di sessanta minuti.

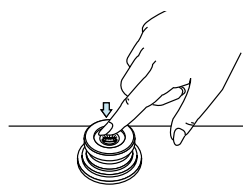
- Sensore di livello

Nel caso in cui il livello d'acqua nella vasca dovesse ridursi fino a divenire insufficiente, il massaggio si interromperà dopo alcuni secondi.

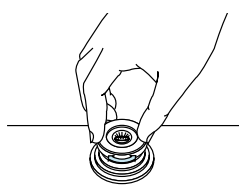


Attenzione!

Il funzionamento prolungato della pompa in assenza di acqua nella vasca, può produrre danni rilevanti non coperti da garanzia.



1. AZIONAMENTO IDROGETTI



2. REGOLAZIONE IDROGETTI



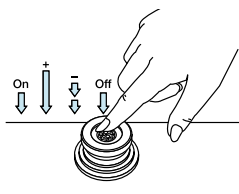
AIRJETS



PULSANTE IDROGETTI



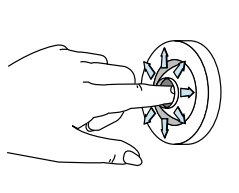
PULSANTE AIRJETS



3. AZIONAMENTO AIRJETS



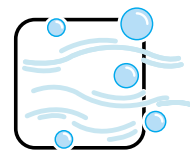
IDROGETTO ORIENTABILE



4. ORIENTAMENTO IDROGETTO

Caratteristiche elettriche: Volts 230 - Watt 2.000 - Ampère 8,5

Mixbasic (5903)



Optional

• *Disinfezione Light*

Questa opzione è disponibile solo associata al risciacquo automatico e si attiva premendo due volte l'apposito pulsante dopo aver vuotato la vasca; dal serbatoio viene in questo caso risucchiata una porzione di liquido disinfettante che per alcuni secondi, scanditi da un segnale sonoro, si miscela all'acqua di rete circolante nelle canalizzazioni. E' bene controllare periodicamente la presenza di liquido nel serbatoio.

• *Risciacquo automatico*

Questa funzione si attiva automaticamente dopo dieci minuti dallo svuotamento della vasca; produce il risciacquo automatico delle canalizzazioni facendovi circolare acqua di rete per circa tre minuti.

• *A.S.C.*

Questo dispositivo assicura l'arresto automatico della pompa in caso di ostruzione prolungata della bocca di aspirazione.

• *Idrogetto rotante plantare*

Due idrogetti rotanti posti all'altezza dei piedi, offrono un approfondito massaggio plantare.



IDROGETTO ROTANTE



BOCCA DI ASPIRAZIONE



DISINFEZIONE LIGHT



TAPPO SERBATOIO
DISINFETTANTE

Manutenzione e pulizia

Prodotti per il bagno

Evitate l'utilizzo dei prodotti tradizionali per il bagno (bagnoschiama, etc...), per evitare la formazione di una quantità eccessiva di schiuma.

Pulizia della vasca

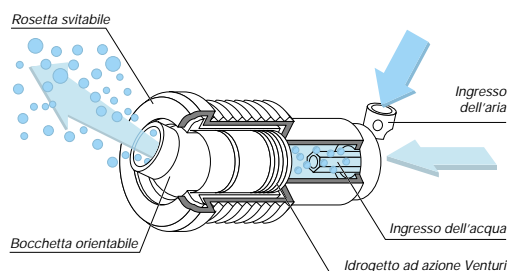
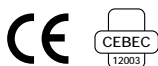
Per una corretta pulizia della vasca da bagno, usare detersivi liquidi non abrasivi e acqua con una spugna o un panno morbido. Si consiglia di asciugarla con una pelle di daino, poichè non lascia residui.

NON USARE ASSOLUTAMENTE DETERSIVI ABRASIVI, ALCOOL, SOSTANZE A BASE ALCOOLICA, ACETONE O ALTRI TIPI DI SOLVENTI CHIMICI.

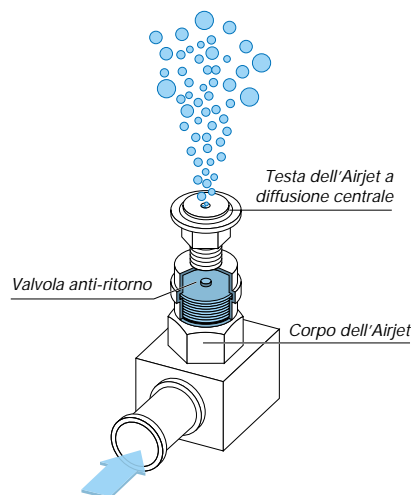
In seguito, per asportare depositi di calcare o grasso e per mantenere brillante la superficie, applicare periodicamente un normale polish.

Il nostro Servizio Assistenza Tecnica è a Vostra completa disposizione per qualsiasi informazione o chiarimento telefonando al numero: **039/6082441**

CESANA SPA SI RISERVA IL DIRITTO DI APPORTARE MODIFICHE AL PRODOTTO SENZA ALCUN PREAVVISO.



SCHEMA DELL'IDROGETTO ORIENTABILE



SCHEMA DELL'AIRJET

Consigli per un buon bagno

TEMPERATURA DELL'ACQUA

Scegliete una temperatura dell'acqua che si adatti alle vostre esigenze. La temperatura ideale varia tra i 32°C e i 40°C; le temperature più basse producono un effetto tonificante mentre le temperature elevate sono decisamente più rilassanti.

DURATA DEL BAGNO

Per godere al massimo dei benefici prodotti dall'idromassaggio si consiglia di non adottare una posizione troppo statica durante i quindici - venti minuti di permanenza ideale nella vasca, ai quali è bene far seguire un periodo di rilassamento fuori dal bagno.