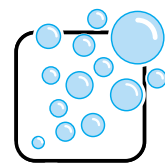


# Airplus (5907)



## Accessori di serie

- 14 airjet a diffusione periferica in metallo bianco o cromo
- Comando a 45° a sensore multifunzione (3 potenze)
- Blower da 800 Watt
- Preriscaldatore da 300 Watt
- Asciugatura automatica degli airjet
- Ciclo automatico di massaggio ad aria
- Sensore di livello

## Optional

- 10 airjet in metallo bianco o cromo a diffusione periferica (art. 5946P)



COMANDO MULTIFUNZIONE



AIRJET


## Utilizzo del sistema di massaggio ad aria

### Riempimento


Riempite la vasca facendo sì che il livello dell'acqua ricopra completamente gli air-jets posizionati sul dorso.

### Funzionamento

#### • Massaggio (fig. 1)


Una prima pressione del pulsante  avvia il blower alla minima potenza accendendo contemporaneamente il led associato; premendo una seconda volta il pulsante la potenza del getto aumenterà e con una terza pressione si otterrà la massima potenza di funzionamento. La quarta pressione del pulsante pone fine al massaggio spegnendo anche il led.

#### - Ciclo automatico

Premendo il pulsante  durante il funzionamento, si accenderà il led associato e si attiverà il ciclo automatico di massaggio, consistente in una modulazione costante della potenza, dalla minima alla massima e viceversa; una seconda pressione del pulsante spegne il led e arresta il ciclo automatico, riportando il funzionamento del massaggio al modo continuo.

#### • Funzioni accessorie

##### - Asciugatura automatica degli airjets

Questa funzione, si attiva automaticamente dopo circa dieci minuti dallo svuotamento della vasca; produce l'espulsione dell'acqua penetrata nei getti e nella loro canalizzazione facendovi circolare aria calda, interrompendosi automaticamente dopo alcuni minuti. E' comunque possibile l'arresto manuale tramite la pressione del pulsante .

#### • Sicurezza

##### - Bloccaggio dei pulsanti

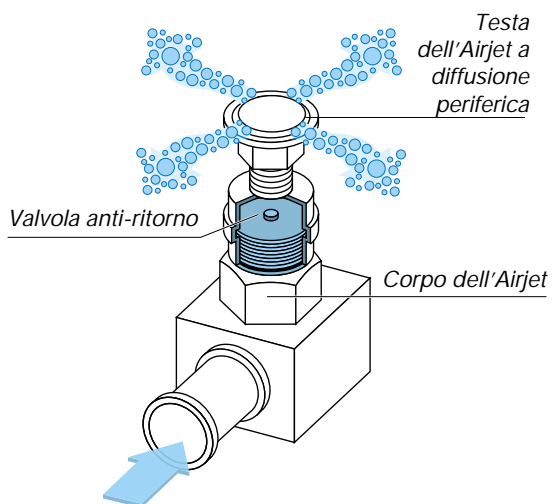
Nel caso in cui i pulsanti dovessero rimanere per una qualsiasi ragione attivi per più di dieci secondi, tutte le funzioni verranno disattivate.

##### - Temporizzatore

Una sicurezza temporizzata interrompe il funzionamento del sistema nel caso dovesse rimanere ininterrottamente in funzione per più di sessanta minuti.

##### - Sensore di livello

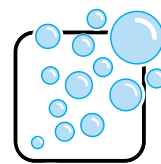
Nel caso in cui il livello d'acqua nella vasca dovesse ridursi fino a divenire insufficiente, il massaggio si interromperà dopo alcuni secondi.



SCHEMA DELL'AIRJET

Caratteristiche elettriche: Volts 230 - Watt 1.100 - Ampère 5,0

# Airplus (5907)



## Optional

### • *Pre equipaggiamento Aquasound*

Si tratta di un sistema di sonorizzazione della vasca ottenuto tramite altoparlanti resi solidali alla vasca per mezzo di appositi ancoraggi; gli altoparlanti devono essere connessi ad una sorgente audio dell'impianto domestico, attenendosi scrupolosamente alle istruzioni d'uso dello stesso.

### • *Aquasound combinato CD, Radio, Tape.*

In questo caso, la fonte audio del sistema di altoparlanti viene fornita da un impianto HI-FI dedicato, dotato di lettore CD, radio e riproduttore di cassette e azionabile tramite un apposito comando multifunzioni installato in fabbrica a bordo vasca.



COMANDO AQUASOUND



CD-RADIO-TAPE AQUASOUND

## Manutenzione e pulizia

### Prodotti per il bagno

Evitate l'utilizzo dei prodotti tradizionali per il bagno (bagnoschiuma, etc...), per evitare la formazione di una quantità eccessiva di schiuma.

### Pulizia della vasca

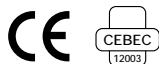
Per una corretta pulizia della vasca da bagno, usare detersivi liquidi non abrasivi e acqua con una spugna o un panno morbido. Si consiglia di asciugarla con una pelle di daino, poichè non lascia residui.

NON USARE ASSOLUTAMENTE DETERSIVI ABRASIVI, ALCOOL, SOSTANZE A BASE ALCOOLICA, ACETONE O ALTRI TIPI DI SOLVENTI CHIMICI.

In seguito, per asportare depositi di calcare o grasso e per mantenere brillante la superficie, applicare periodicamente un normale polish.

Il nostro Servizio Assistenza Tecnica è a Vostra completa disposizione per qualsiasi informazione o chiarimento telefonando al numero: **039/6082441**

CESANA SPA SI RISERVA IL DIRITTO DI APPORTARE MODIFICHE AL PRODOTTO SENZA ALCUN PREAVVISO.



## Consigli per un buon bagno

### TEMPERATURA DELL'ACQUA

Scegliete una temperatura dell'acqua che si adatti alle vostre esigenze. La temperatura ideale varia tra i 32°C e i 40°C; le temperature più basse producono un effetto tonificante mentre le temperature elevate sono decisamente più rilassanti.

### DURATA DEL BAGNO

Per godere al massimo dei benefici prodotti dall'idromassaggio si consiglia di non adottare una posizione troppo statica durante i quindici - venti minuti di permanenza ideale nella vasca, ai quali è bene far seguire un periodo di rilassamento fuori dal bagno.