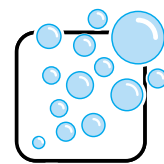


Airbasic (5902)



Accessori di serie

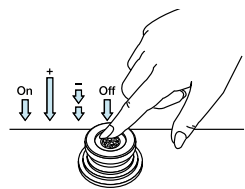
- 14 airjet in metallo bianco o cromo a diffusione centrale
- Comando a sensore
- Blower da 800 Watt
- Preriscaldatore da 300 Watt
- Asciugatura automatica degli airjet
- Sensore di livello

Optional

- 10 airjet in metallo bianco o cromo a diffusione centrale (art. 5946C)



AIRJETS



1. AZIONAMENTO AIRJETS



PULSANTE AIRJETS

Utilizzo del sistema di massaggio ad aria

Riempimento

Riempite la vasca facendo sì che il livello dell'acqua ricopra completamente gli air-jets posizionati sul dorso.

Funzionamento

• **Massaggio**

Premendo (fig. 1) il pulsante di azionamento (on) si avvia il blower alla minima velocità. Per aumentare la potenza del massaggio (+) occorre tenere premuto il pulsante di azionamento in modo continuo, mentre per diminuirla (-) occorrono due brevi pressioni in rapida successione. Una terza pressione del pulsante (off), determina l'arresto del massaggio.

• **Asciugatura automatica degli airjets**

Questa funzione, si attiva automaticamente dopo circa dieci minuti dallo svuotamento della vasca; produce la espulsione dell'acqua penetrata nei getti e nella loro canalizzazione facendovi circolare aria calda, interrompendosi automaticamente dopo alcuni minuti.

• **Sicurezze**

- **Bloccaggio del pulsante**

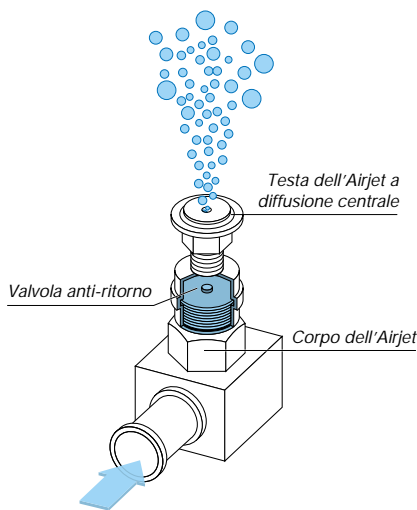
Nel caso in cui il pulsante dovesse rimanere per una qualsiasi ragione attivo per più di dieci secondi, tutte le funzioni verranno disattivate.

- **Temporizzatore**

Una sicurezza temporizzata interrompe il funzionamento del sistema nel caso dovesse rimanere ininterrottamente in funzione per più di sessanta minuti.

- **Sensore di livello**

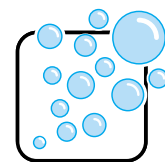
Nel caso in cui il livello d'acqua nella vasca dovesse ridursi fino a divenire insufficiente, il massaggio si interromperà dopo alcuni secondi.



SCHEMA DELL'AIRJET

Caratteristiche elettriche: Volts 230 - Watt 1.100 - Ampère 5,0

Airbasic (5902)



Manutenzione e pulizia

Prodotti per il bagno

Evitate l'utilizzo dei prodotti tradizionali per il bagno (bagnoschiama, etc...), per evitare la formazione di una quantità eccessiva di schiuma.

Pulizia della vasca

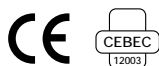
Per una corretta pulizia della vasca da bagno, usare detersivi liquidi non abrasivi e acqua con una spugna o un panno morbido. Si consiglia di asciugarla con una pelle di daino, poichè non lascia residui.

NON USARE ASSOLUTAMENTE DETERSIVI ABRASIVI, ALCOOL, SOSTANZE A BASE ALCOOLICA, ACETONE O ALTRI TIPI DI SOLVENTI CHIMICI.

In seguito, per asportare depositi di calcare o grasso e per mantenere brillante la superficie, applicare periodicamente un normale polish.

Il nostro Servizio Assistenza Tecnica è a Vostra completa disposizione per qualsiasi informazione o chiarimento telefonando al numero: **039/6082441**

CESANA SPA SI RISERVA IL DIRITTO DI APPORTARE MODIFICHE AL PRODOTTO SENZA ALCUN PREAVVISO.



Consigli per un buon bagno

TEMPERATURA DELL'ACQUA

Scegliete una temperatura dell'acqua che si adatti alle vostre esigenze. La temperatura ideale varia tra i 32°C e i 40°C; le temperature più basse producono un effetto tonificante mentre le temperature elevate sono decisamente più rilassanti.

DURATA DEL BAGNO

Per godere al massimo dei benefici prodotti dall'idromassaggio si consiglia di non adottare una posizione troppo statica durante i quindici - venti minuti di permanenza ideale nella vasca, ai quali è bene far seguire un periodo di rilassamento fuori dal bagno.